

MINISTERIO DE HACIENDA  
DIRECCION GENERAL DE PRESUPUESTO  
EJECUCION DE LOS INGRESOS Y FUENTES DE FINANCIAMIENTO  
CORRESPONDIENTE AL MES DE ABRIL DEL AÑO 2025

Código del Capítulo: **7109**


Denominación: **Ayuntamiento Municipal de Sabana Grande de Palenque**

Clasificador de Ingresos						Presupuesto				Percibido						
Tipo	Concepto	Cuenta	Sub-Cuenta	Auxiliar	Concepto Definición	Entidad Otorgante	Fuente Financiamiento	Fuente Especifica	Organismo Financiador	Original	Modificaciones	Vigente	Acumulado Anterior	Realizado en el Mes	Acumulado a la Fecha	Balance por Percibir
1	2	3	4	5	6	7	8	9	10	11	12	13 = 11 + 12	14	15	16 = 14 + 15	17 = 13 - 16
1	7				VENTA DE ACTIVOS NO FINANCIEROS					79,780.00	0.00	79,780.00	19,930.00	0.00	19,930.00	59,850.00
1	7	4			VENTA DE TERRENOS					79,780.00	0.00	79,780.00	19,930.00	0.00	19,930.00	59,850.00
1	7	4	3		VENTAS DE TERRENOS EN CEMENTERIOS					79,780.00	0.00	79,780.00	19,930.00	0.00	19,930.00	59,850.00
1	7	4	3	01	VENTA DE TERRENOS EN CEMENTERIOS	0000	30	9998	102	79,780.00	0.00	79,780.00	19,930.00	0.00	19,930.00	59,850.00
3					Clasificador de Financiamiento					0.00	3,459,482.33	3,459,482.33	3,459,482.33	0.00	3,459,482.33	0.00
3	1				DISMINUCIÓN DE ACTIVOS FINANCIEROS					0.00	3,459,482.33	3,459,482.33	3,459,482.33	0.00	3,459,482.33	0.00
3	1	1			DISMINUCIÓN DE ACTIVOS FINANCIEROS CORRIENTES					0.00	3,459,482.33	3,459,482.33	3,459,482.33	0.00	3,459,482.33	0.00
3	1	1	1		Disminución de disponibilidades					0.00	3,459,482.33	3,459,482.33	3,459,482.33	0.00	3,459,482.33	0.00
3	1	1	1	03	Disminución de saldos disponibles de periodos anteriores	0000	30	9998	121	0.00	3,459,482.33	3,459,482.33	3,459,482.33	0.00	3,459,482.33	0.00
<b>TOTAL RD\$</b>										<b>52,163,000.00</b>	<b>3,559,482.33</b>	<b>55,722,482.33</b>	<b>15,600,179.33</b>	<b>3,647,875.00</b>	<b>19,248,054.33</b>	<b>36,474,428.00</b>

*Valeza S.C. Lopez*  
Preparado por

*[Firma]*  
Revisado por

*[Firma]*  
Aprobado por  
ALCALDE MUNICIPAL

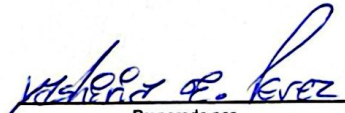


MINISTERIO DE HACIENDA  
 DIRECCION GENERAL DE PRESUPUESTO  
 EJECUCIÓN DE LOS GASTOS Y APLICACIONES FINANCIERAS POR DESTINO DE FONDOS Y ESTRUCTURA PROGRAMATICA  
 CORRESPONDIENTE AL MES ABRIL DEL 2025

Código del Capítulo: 7109

Denominación: Ayuntamiento Municipal de Sabana Grande de Palenque

Destino de Fondos	Estructura Programática					Institución Receptora	SNIP					Denominación del Gasto	Función	Fuente Financiamiento	Fuente Especifica	Organismo Financiador	Presupuesto			Ejecución del Gasto							
	Partidas no Asig. a Prog.	Programa	Proyecto	Actividad/Obra	Otra		SNIP	Tipo	Objeto	Cuenta	Subcuenta						Auxiliar	Original	Modificaciones	Vigente	Acumulado Anterior	Compromiso	Devengado	Pagado	Devengado a la Fecha	Balance Disponible	
	1	2	3	4	5		6	7	8	9	10						11	12	13	14	15	16	17	18	19	20 = 18 +/- 19	21
3.1.4	96			0001			4	2				DISMINUCION DE PASIVOS						738,000.00	0.00	738,000.00	0.00	0.00	0.00	0.00	0.00	0.00	738,000.00
3.1.4	96			0001			4	2	1			Disminucion de pasivos corrientes						738,000.00	0.00	738,000.00	0.00	0.00	0.00	0.00	0.00	0.00	738,000.00
3.1.4	96			0001	0		4	2	1	1	01	Disminución de cuentas por pagar internas de corto plazo	0	30	9996	102		738,000.00	0.00	738,000.00	0.00	0.00	0.00	0.00	0.00	0.00	738,000.00
TOTAL RD\$																	52,163,000.00	3,559,482.33	55,722,482.33	10,884,570.06	5,156,192.94	5,156,192.94	4,737,171.51	16,040,763.00	39,681,719.33		

  
 Preparado por

  
 Revisado por

  
 Aprobado por



MINISTERIO DE HACIENDA  
DIRECCION GENERAL DE PRESUPUESTO  
EJECUCION DE LOS INGRESOS Y FUENTES DE FINANCIAMIENTO  
CORRESPONDIENTE AL MES DE MAYO DEL AÑO 2025

Código del Capítulo: 7109


Denominación: Ayuntamiento Municipal de Sabana Grande de Palenque

Clasificador de Ingresos						Presupuesto				Percibido						
Tipo	Concepto	Cuenta	Sub-Cuenta	Auxiliar	Concepto Definición	Entidad Orgánica	Fuente Financiamiento	Fuente Específica	Organismo Financiador	Original	Modificaciones	Vigente	Acumulado Anterior	Realizado en el Mes	Acumulado a la Fecha	Balance por Percibir
1	2	3	4	5	6	7	8	9	10	11	12	13 = 11 + (-) 12	14	15	16 = 14 + 15	17 = 13 - 16
1	7				VENTA DE ACTIVOS NO FINANCIEROS					79,780.00	0.00	79,780.00	19,930.00	9,500.00	29,430.00	50,350.00
1	7	4			VENTA DE TERRENOS					79,780.00	0.00	79,780.00	19,930.00	9,500.00	29,430.00	50,350.00
1	7	4	3		VENTAS DE TERRENOS EN CEMENTERIOS					79,780.00	0.00	79,780.00	19,930.00	9,500.00	29,430.00	50,350.00
1	7	4	3	01	VENTA DE TERRENOS EN CEMENTERIOS	0000	30	9998	102	79,780.00	0.00	79,780.00	19,930.00	9,500.00	29,430.00	50,350.00
3					Clasificador de Financiamiento					0.00	3,459,482.33	3,459,482.33	3,459,482.33	0.00	3,459,482.33	0.00
3	1				DISMINUCIÓN DE ACTIVOS FINANCIEROS					0.00	3,459,482.33	3,459,482.33	3,459,482.33	0.00	3,459,482.33	0.00
3	1	1			DISMINUCIÓN DE ACTIVOS FINANCIEROS CORRIENTES					0.00	3,459,482.33	3,459,482.33	3,459,482.33	0.00	3,459,482.33	0.00
3	1	1	1		Disminución de disponibilidades					0.00	3,459,482.33	3,459,482.33	3,459,482.33	0.00	3,459,482.33	0.00
3	1	1	1	03	Disminución de saldos disponibles de periodos anteriores	0000	30	9998	121	0.00	3,459,482.33	3,459,482.33	3,459,482.33	0.00	3,459,482.33	0.00
<b>TOTAL RD\$</b>										<b>52,163,000.00</b>	<b>3,559,482.33</b>	<b>55,722,482.33</b>	<b>19,248,054.33</b>	<b>3,727,085.00</b>	<b>22,975,139.33</b>	<b>32,747,343.00</b>

*Vishnu E. Vera*  
Preparado por

*[Firma]*  
Revisado por

*[Firma]*  
Aprobado por



MINISTERIO DE HACIENDA  
DIRECCION GENERAL DE PRESUPUESTO  
EJECUCIÓN DE LOS GASTOS Y APLICACIONES FINANCIERAS POR DESTINO DE FONDOS Y ESTRUCTURA PROGRAMATICA  
CORRESPONDIENTE AL MES MAYO DEL 2025


Código del Capítulo: 7109 Denominación: Ayuntamiento Municipal de Sabana Grande de Palenque

Destino de Fondos	Estructura Programática					Clasificador del Gasto							Presupuesto					Ejecución del Gasto							
	Partidas no Asig. a Prog.	Programa	Proyecto	Actividad/Obra	Institución Receptora	SNIP	Tipo	Objeto	Cuenta	Subcuenta	Auxiliar	Denominación del Gasto	Función	Fuente Financiamiento	Fuente Especifica	Organismo Financiador	Original	Modificaciones	Vigente	Acumulado Anterior	Compromiso	Devengado	Pagado	Devengado a la Fecha	Balanza Disponible
3.1.4	96			0001		4	2					DISMINUCION DE PASIVOS					738,000.00	0.00	738,000.00	0.00	160,930.04	160,930.04	152,883.54	160,930.04	577,069.96
3.1.4	96			0001		4	2	1				Disminucion de pasivos corrientes					738,000.00	0.00	738,000.00	0.00	160,930.04	160,930.04	152,883.54	160,930.04	577,069.96
3.1.4	96			0001	0	4	2	1	1	01		Disminución de cuentas por pagar internas de corto plazo	0	30	9996	102	738,000.00	0.00	738,000.00	0.00	160,930.04	160,930.04	152,883.54	160,930.04	577,069.96
<b>TOTAL RD\$</b>																	<b>52,163,000.00</b>	<b>3,559,482.33</b>	<b>55,722,482.33</b>	<b>16,040,763.00</b>	<b>3,886,183.22</b>	<b>3,886,183.22</b>	<b>3,661,649.87</b>	<b>19,926,946.22</b>	<b>35,795,536.11</b>

*Andrés O. Pérez*  
Preparado por

*[Firma]*  
Revisado por

*[Firma]*  
Aprobado por



MINISTERIO DE HACIENDA  
DIRECCION GENERAL DE PRESUPUESTO  
EJECUCION DE LOS INGRESOS Y FUENTES DE FINANCIAMIENTO  
CORRESPONDIENTE AL MES DE JUNIO DEL AÑO 2025

Código del Capítulo: 7109

Denominación: Ayuntamiento Municipal de Sabana Grande de Palenque

Clasificador de Ingresos						Entidad Obrigante	Fuente Financiamiento	Fuente Específica	Organismo Financiado	Presupuesto			Percibido			
Tipo	Concepto	Cuenta	Sub- Cuenta	Auxiliar	Concepto Definición					Original	Modificaciones	Vigente	Acumulado Anterior	Realizado en el Mes	Acumulado a la Fecha	Balace por Percibir
1	2	3	4	5	6	7	8	9	10	11	12	13 = 11 + (-) 12	14	15	16 = 14 + 15	17 = 13 - 16
1	7				VENTA DE ACTIVOS NO FINANCIEROS					79,780.00	0.00	79,780.00	29,430.00	7,200.00	36,630.00	43,150.00
1	7	4			VENTA DE TERRENOS					79,780.00	0.00	79,780.00	29,430.00	7,200.00	36,630.00	43,150.00
1	7	4	3		VENTAS DE TERRENOS EN CEMENTERIOS					79,780.00	0.00	79,780.00	29,430.00	7,200.00	36,630.00	43,150.00
1	7	4	3	01	VENTA DE TERRENOS EN CEMENTERIOS	0000	30	9998	102	79,780.00	0.00	79,780.00	29,430.00	7,200.00	36,630.00	43,150.00
3					Clasificador de Financiamiento					0.00	3,459,482.33	3,459,482.33	3,459,482.33	0.00	3,459,482.33	0.00
3	1				DISMINUCIÓN DE ACTIVOS FINANCIEROS					0.00	3,459,482.33	3,459,482.33	3,459,482.33	0.00	3,459,482.33	0.00
3	1	1			DISMINUCIÓN DE ACTIVOS FINANCIEROS CORRIENTES					0.00	3,459,482.33	3,459,482.33	3,459,482.33	0.00	3,459,482.33	0.00
3	1	1	1		Disminución de disponibilidades					0.00	3,459,482.33	3,459,482.33	3,459,482.33	0.00	3,459,482.33	0.00
3	1	1	1	03	Disminución de saldos disponibles de periodos anteriores	0000	30	9998	121	0.00	3,459,482.33	3,459,482.33	3,459,482.33	0.00	3,459,482.33	0.00
TOTAL RD\$										52,163,000.00	3,559,482.33	55,722,482.33	22,975,139.33	4,104,675.00	27,079,814.33	28,642,668.00

*Vladimir E. Lopez*  
Preparado por



*[Signature]*  
Revisado por



*[Signature]*  
Aprobado por



Form. I<sup>o</sup> EP-02  
Aprobado por  
DIGEPRES

**MINISTERIO DE HACIENDA**  
**DIRECCION GENERAL DE PRESUPUESTO**  
**EJECUCIÓN DE LOS GASTOS Y APLICACIONES FINANCIERAS POR DESTINO DE FONDOS Y ESTRUCTURA PROGRAMATICA**  
**CORRESPONDIENTE AL MES JUNIO DEL 2025**

Código del Capítulo: 7109

Denominación: Ayuntamiento Municipal de Sabana Grande de Palenque

Destino de Fondos	Estructura Programática					Instalación	Receptor	Clasificador del Gasto					Denominación del Gasto	Función	Fuente Financiamiento	Fuente Específica	Organismo Financiado	Presupuesto			Ejecución del Gasto						
	Partidas no Asig.	Prog.	Proyecto	Actividad / Obra	Otros			SNIP	Tipo	Objeto	Cuenta	Subcuenta						Auxiliar	Original	Modificaciones	Vigente	Acumulado Anterior	Compromiso	Devengado	Pagado	Devengado a la Fecha	Balance Disponible
	1	2	3	4	5			6	7	8	9	10						11	12	13	14	15	16	17	18	19	20 = 18 - 19
3.1.4													Para gastos en inversión (corto plazo)					738,000.00	-133,249.55	604,750.45	160,930.04	0.00	0.00	0.00	160,930.04	443,820.41	
3.1.4								4					CLASIFICADOR DE APLICACIONES FINANCIERAS					738,000.00	-133,249.55	604,750.45	160,930.04	0.00	0.00	0.00	160,930.04	443,820.41	
3.1.4	96												Deuda Pública Y Otras Operaciones Financieras					738,000.00	-133,249.55	604,750.45	160,930.04	0.00	0.00	0.00	160,930.04	443,820.41	
3.1.4	96			0001				4	2				DISMINUCION DE PASIVOS					738,000.00	-133,249.55	604,750.45	160,930.04	0.00	0.00	0.00	160,930.04	443,820.41	
3.1.4	96			0001				4	2	1			Disminución de pasivos corrientes					738,000.00	-133,249.55	604,750.45	160,930.04	0.00	0.00	0.00	160,930.04	443,820.41	
3.1.4	96			0001	0			4	2	1	1	01	Disminución de cuentas por pagar internas de corto plazo	0	30	9996	102	738,000.00	-133,249.55	604,750.45	160,930.04	0.00	0.00	0.00	160,930.04	443,820.41	
<b>TOTAL RD\$</b>																		<b>52,163,000.00</b>	<b>3,559,482.33</b>	<b>55,722,482.33</b>	<b>19,926,946.22</b>	<b>3,014,506.40</b>	<b>3,014,506.40</b>	<b>3,319,046.24</b>	<b>22,941,452.62</b>	<b>32,781,029.71</b>	

*Yohanna E. Perez*  
Preparado por




*[Signature]*  
Revisado por



*[Signature]*  
Aprobado por



1- Contraloría General de la República, 2- Cámara de Cuentas, 3- Comisión de Fiscalización y Control, 4- Ayuntamiento Municipal, 5- Dirección General de Presupuesto (DIGEPRES), 6- Dirección General de Contabilidad Gubernamental (DIGECOG)



MINISTERIO DE HACIENDA  
DIRECCION GENERAL DE PRESUPUESTO  
EJECUCION TRIMESTRAL DE LOS INGRESOS Y FUENTES DE FINANCIAMIENTO  
CORRESPONDIENTE AL SEGUNDO TRIMESTRE DEL AÑO 2025

Código Capítulo: 7109

Denominación: Ayuntamiento Municipal de Sabana Grande de Palenque

Clasificador de Ingresos					Presupuesto			Percebido										
Tipo	Concepto	Cuenta	Subcuenta	Auxiliar	Concepto Definición	Entidad Orzante	Fuente Financiamiento	Fuente Especifica	Organismo Financiador	Original	Modificaciones	Vigente	Acumulado Anterior	Total Trimestre	Acumulado a la Fecha	(%) Ingresado a la Fecha	Balance por Percibir	(%) Balance por Percibir
1	2	3	4	5	6	7	8	9	10	11	12	13=11+12	14	15	16=14+15	17=16/13	18=13-16	19=18/13
1	5	1	5	09	Galleras	0000	30	9998	102	10,000.00	0.00	10,000.00	0.00	0.00	0.00	0.00	10,000.00	100.00
1	5	1	5	11	Cafeterias	0000	30	9998	102	60,483.00	0.00	60,483.00	0.00	0.00	0.00	0.00	60,483.00	100.00
1	6				OTROS INGRESOS					20,000.00	0.00	20,000.00	0.00	0.00	0.00	0.00	20,000.00	100.00
1	6	1			Rentas de la Propiedad					20,000.00	0.00	20,000.00	0.00	0.00	0.00	0.00	20,000.00	100.00
1	6	1	3		ARRIENDO DE ACTIVOS TANGIBLES NO PRODUCIDOS					20,000.00	0.00	20,000.00	0.00	0.00	0.00	0.00	20,000.00	100.00
1	6	1	3	07	Arrendamiento de terrenos en cementerios	0000	30	9998	102	20,000.00	0.00	20,000.00	0.00	0.00	0.00	0.00	20,000.00	100.00
1	7				VENTA DE ACTIVOS NO FINANCIEROS					79,780.00	0.00	79,780.00	19,930.00	16,700.00	36,630.00	45.91	43,150.00	54.09
1	7	4			VENTA DE TERRENOS					79,780.00	0.00	79,780.00	19,930.00	16,700.00	36,630.00	45.91	43,150.00	54.09
1	7	4	3		VENTAS DE TERRENOS EN CEMENTERIOS					79,780.00	0.00	79,780.00	19,930.00	16,700.00	36,630.00	45.91	43,150.00	54.09
1	7	4	3	01	VENTA DE TERRENOS EN CEMENTERIOS	0000	30	9998	102	79,780.00	0.00	79,780.00	19,930.00	16,700.00	36,630.00	45.91	43,150.00	54.09
3					Clasificador de Financiamiento					0.00	3,459,482.33	3,459,482.33	3,459,482.33	0.00	3,459,482.33	100.00	0.00	0.00
3	1				DISMINUCIÓN DE ACTIVOS FINANCIEROS					0.00	3,459,482.33	3,459,482.33	3,459,482.33	0.00	3,459,482.33	100.00	0.00	0.00
3	1	1			DISMINUCIÓN DE ACTIVOS FINANCIEROS CORRIENTES					0.00	3,459,482.33	3,459,482.33	3,459,482.33	0.00	3,459,482.33	100.00	0.00	0.00
3	1	1	1		Disminución de disponibilidades					0.00	3,459,482.33	3,459,482.33	3,459,482.33	0.00	3,459,482.33	100.00	0.00	0.00
3	1	1	1	03	Disminución de saldos disponibles de periodos anteriores	0000	30	9998	121	0.00	3,459,482.33	3,459,482.33	3,459,482.33	0.00	3,459,482.33	100.00	0.00	0.00
<b>TOTAL RD\$</b>										<b>52,163,000.00</b>	<b>3,599,482.33</b>	<b>55,722,482.33</b>	<b>15,600,179.33</b>	<b>11,479,635.00</b>	<b>27,079,814.33</b>	<b>48.60</b>	<b>28,642,668.00</b>	<b>51.40</b>

*Vishia de la Cruz*  
Preparado por

*[Firma]*  
Revisado por

*[Firma]*  
Aprobado por



MINISTERIO DE HACIENDA  
DIRECCION GENERAL DE PRESUPUESTO  
EJECUCIÓN TRIMESTRAL DE LOS GASTOS Y APLICACIONES FINANCIERAS POR DESTINO DE FONDOS Y ESTRUCTURA PROGRAMATICA  
CORRESPONDIENTE AL SEGUNDO TRIMESTRE DEL AÑO 2025

Código del Capítulo: 7109

Denominación: Ayuntamiento Municipal de Sabana Grande de Palenque

Destino de Fondos	Estructura Programática						Clasificador del Gasto					Presupuesto			Devengado				Balance Disponible	% Balance Disponible				
	Período no Aprob. a Prog.	Programa	Proyecto	Actividad/Obra	SNIP	Tipo	Objeto	Cuenta	Subcuenta	Auxiliar	Denominación del Gasto	Función	Fuente Financiamiento	Fuente Específica	Organismo Financiador	Original	Modificaciones	Vigente			Acumulado Anterior	Trimestre	A la Fecha	% Devengado a la Fecha
3.1.4						4					CLASIFICADOR DE APLICACIONES FINANCIERAS					738,000.00	-133,249.55	604,750.45	0.00	160,930.04	160,930.04	26.61	443,820.41	73.39
3.1.4	96										Deuda Pública Y Otras Operaciones Financieras					738,000.00	-133,249.55	604,750.45	0.00	160,930.04	160,930.04	26.61	443,820.41	73.39
3.1.4	96			0001		4	2				DISMINUCION DE PASIVOS					738,000.00	-133,249.55	604,750.45	0.00	160,930.04	160,930.04	26.61	443,820.41	73.39
3.1.4	96			0001		4	2	1			Disminución de pasivos corrientes					738,000.00	-133,249.55	604,750.45	0.00	160,930.04	160,930.04	26.61	443,820.41	73.39
3.1.4	96			0001		4	2	1	1	01	Disminución de cuentas por pagar internas de corto plazo	0	30	9996	102	738,000.00	-133,249.55	604,750.45	0.00	160,930.04	160,930.04	26.61	443,820.41	73.39
TOTAL RD\$																52,163,000.00	3,559,482.33	55,722,482.33	10,884,570.06	12,056,882.56	22,941,452.62	41.17	32,781,029.71	58.83


*Vladimir O. Perez*  
Preparado por

*[Signature]*  
Revisado por

*[Signature]*  
Aprobado por



1- Contraloría General de la República, 2- Cámara de Cuentas, 3- Comisión de Fiscalización y Control, 4- Ayuntamiento Municipal, 5- Dirección General de Presupuesto (DIGEPRES), 6- Dirección General de Contabilidad Gubernamental (DIGECOG)



**MINISTERIO DE HACIENDA  
DIRECCION GENERAL DE PRESUPUESTO  
EJECUCION FINANCIERA TRIMESTRAL DE LOS PROYECTOS Y OBRAS  
CORRESPONDIENTE AL SEGUNDO TRIMESTRE DEL AÑO 2025**

Código del Capítulo: **7109**

Denominación: **Ayuntamiento Municipal de Sabana Grande de Palenque**

Proyecto	Obra	Código SNIP	Geográfico	Denominación	Participación	Modalidad de Contrato	Costo Total de la Obra	Ejecutado (devengado) años anteriores	Pagado años Anteriores	Pendiente por Pagar	Presupuesto del Año			Ejecución Financiera Trimestral			Pagado en trimestres por deudas de años anteriores	Total General Pagado	Monto Pendiente de Pago
											Original	Modificaciones	Vigente	Pagado Trimestres Anteriores	Pagado en el Trimestre	Pagado Acumulado a la Fecha			
1	2	3	4	5	6	7	8	9	10	11=9-10	12	13	14=12 +/- 13	15	16	17=15+16	18	19=10+17+18	20=8 +/- 13 - 19
08	0051			Reparación de el cierre de la casa de cultura		2	170,980.00	0.00	0.00	0.00	170,980.00	0.00	170,980.00	0.00	114,738.75	114,738.75	0.00	114,738.75	56,241.25
09				Construcción Infraestructuras de Salud			3,361,800.00	0.00	0.00	0.00	3,361,800.00	0.00	3,361,800.00	0.00	0.00	0.00	0.00	0.00	3,361,800.00
09	0051			Construcción de centros para la UNAP atención primaria	X	2	3,361,800.00	0.00	0.00	0.00	3,361,800.00	0.00	3,361,800.00	0.00	0.00	0.00	0.00	0.00	3,361,800.00
14				Reparación Edificaciones Municipales			200,000.00	0.00	0.00	0.00	200,000.00	0.00	200,000.00	0.00	175,778.25	175,778.25	0.00	175,778.25	24,221.75
14	0051			Reparación de palacio municipal Palenque		2	200,000.00	0.00	0.00	0.00	200,000.00	0.00	200,000.00	0.00	175,778.25	175,778.25	0.00	175,778.25	24,221.75
20				Reparación de Viviendas			300,000.00	0.00	0.00	0.00	300,000.00	0.00	300,000.00	0.00	246,586.50	246,586.50	0.00	246,586.50	53,413.50
20	0051			Reparación de viviendas en varios sectores de la Comunidad		2	300,000.00	0.00	0.00	0.00	300,000.00	0.00	300,000.00	0.00	246,586.50	246,586.50	0.00	246,586.50	53,413.50
23				Instalaciones, Colocación Eléctricas			100,000.00	0.00	0.00	0.00	100,000.00	0.00	100,000.00	0.00	0.00	0.00	0.00	0.00	100,000.00
23	0051			Colocación de lámparas (iluminación calles) en varios sectores del municipio		2	100,000.00	0.00	0.00	0.00	100,000.00	0.00	100,000.00	0.00	0.00	0.00	0.00	0.00	100,000.00
<b>Total General RD\$</b>							<b>10,600,000.00</b>	<b>0.00</b>	<b>0.00</b>	<b>0.00</b>	<b>10,600,000.00</b>	<b>133,249.55</b>	<b>10,733,249.55</b>	<b>4,900.00</b>	<b>2,028,994.69</b>	<b>2,033,894.69</b>	<b>0.00</b>	<b>2,033,894.69</b>	<b>8,699,354.86</b>

*[Firma]*  
Preparado por



*[Firma]*  
Revisado por



*[Firma]*  
Aprobado por



1- Contraloría General de la República, 2- Cámara de Cuentas, 3- Comisión de Fiscalización y Control, 4- Ayuntamiento Municipal, 5- Dirección General de Presupuesto (DIGEPRES), 6- Dirección General de Contabilidad Gubernamental (DIGECOG)

